

CTRL + Z



OBSAH

PÁR SLOV ÚVODEM

NOVÉ PŘEDMĚTY OBORU IT

350 LET OD ÚMRTÍ JANA AMOSE KOMENSKÉHO

JAZYKOVÁ OLYMPIÁDA

CARVING KURZ

PORADNA S MARTOU

TĚŠÍME SE NA LYŽÁK

TRADIČNÍ ČESKÉ VÁNOCE

RECEPTY

PŘEDSTAVUJEME...

ROZHOVOR - KRISTÝNA SEDLÁKOVÁ

ROZHOVOR - DENISA PŘIBYLOVÁ

Redakční rada:

Eva Augustová, Kristýna Sedláková, Michal Krankus, Lucie Klímová, Lucie Kovářová, Denisa Příbylová

Autoři příspěvků: Lenka Lutnerová, Jana Červená, Stanislava Bendová, Lukáš Mixa

Grafický návrh: studenti 2. RG a 3. RG (uvedeno na jednotlivých dvoustrannách)

Jazyková korektura: Lenka Domšová

Autor vítězného názvu školního časopisu: Jakub Beran

První číslo našeho školního časopisu „CTRL + Z“ je na světě! Ani nucená izolace a spolupráce na dálku nezabránila realizaci tohoto projektu. Využili jsme sociální sítě, na kterých jsme vyhlásili soutěž o název časopisu. Studenti grafického oboru navrhli grafickou podobu školního občasníku. Aktuálně probíhá distanční výuka, ale v září jsme stihli aktivity, které rozhodně stojí za zmínku. A máme odvážné plány i do budoucna. V tomto prvním čísle se potkala paní učitelka Sedláková se svojí studentkou a navzájem si položily zajímavé otázky. Chcete vědět více? Tak obraťte list a vrhněte se na čtení.



autor dvojstránky: Denisa PŘIBYLOVÁ 2.RG

PÁR SLOV ÚVODEM

Jsme Střední škola informatiky a cestovního ruchu SČMSD Humpolec s. r. o. a najdete nás na Horním náměstí.

Naše škola zabezpečuje výuku ve studijních oborech s maturitou (Informační technologie a Obchodník) a současně v učebních oborech ukončených výučním listem (Reprodukční grafik, Kuchař-číšník, Mechanik digitálních

sítí). Mezi jednotlivými obory existuje vzájemná prostupnost a vzdělávací cestu si student může volit podle svého zájmu a dosahovaných studijních výsledků. Naší devizou je individuální přístup k žákům a zaměření na efektivní styl učení, inovativní a pravidelné zavádění nových technologií do výuky. Využíváme i e-learningového prostředí, v němž mají

žáci k dispozici odborné výukové materiály pro studium v elektronické či multimediální podobě dostupné odkudkoliv, kde se právě vyskytují.

Jsme malá škola, v níž se zná každý s každým. Máme štěstí na vzájemně se podporující, pozitivně naladěný, kolegiální, kreativní, flexibilní kolektiv pedagogů, který se nesmíří jen s tím, že dobře učí.



Máme štěstí na zvědavé, spolupracující, inspirující, empatické, spolehlivé studenty, kteří se nespokojí jen s tím, že se učí.

Americký spisovatel Charles Farrar Browne před mnoha a mnoha lety řekl: „Průměrný učitel vypráví. Dobrý učitel vysvětluje. Výborný učitel ukazuje. Nejlepší učitel inspiruje.“ Věříme, že pro naše studenty jsme inspirací.

Autor: Olga Krankusová

UČEBNÍ PLÁN IT OBSAHUJE NOVÉ PŘEDMĚTY

Naše škola se snaží držet krok s dobou, především s technologickým pokrokem. Proto jsme obohatili výuku v maturitním oboru Informační technologie o nové předměty.

Základy multimediální tvorby poskytnou studentům potřebné vědomosti v oblasti vektorové a bitmapové grafiky.

Do oblasti tvorby počítačových her zavede studenty předmět Vývoj počítačových her. Jde o zajímavou variaci budoucího zaměření a uplatnění. Disciplína je složená z velmi dobrých znalostí 3D modelování, počítačové grafiky, multimédií a programování. Předmět dává možnost zábavnou formou rozvíjet právě tyto dovednosti.

Předmět Mobilní aplikace poskytne studentům potřebné vědomosti v oblasti vývoje těchto aplikací. Seznámí ho s novými možnostmi a moduly v mobilních zařízeních, jako je používání geolokace, el. kompasu, pedometru, gyroskopu aj. Student bude schopen vytvořit nejen jednoduchou aplikaci, ale i aplikaci, která hraje roli jako dostupnější (stále při ruce) varianta ke komplexnímu softwaru.

autor dvojstránky: Natálie PECHOVÁ 3.RG



PŘÍJÍMACÍ ZKOUŠKY NANEČISTO pro studenty 9. ročníků

Přípravný kurz je zaměřený na vysvětlení nejméně 20% zadávaných úloh z českého jazyka a z matematiky.

Přijímací zkoušky Nanečisto jsou zkušební testy z českého jazyka a matematiky, které připravují naši vyučující.

Jsme připraveni spustit i online verzi.

11. 1. 2021	přípravný kurz
18. 1. 2021	přijímací zkoušky Nanečisto
8. 2. 2021	přípravný kurz
15. 2. 2021	přijímací zkoušky Nanečisto
15. 3. 2021	přijímací zkoušky Nanečisto
29. 3. 2021	přijímací zkoušky Nanečisto

+420 775 154 160 info@stredniskola.com www.stredniskola.com



vás srdečně zve na DEN OTEVŘENÝCH DVEŘÍ

sobota 23. 1. 2021
9.00 - 14.00

- budova naší školy, Hradská 276 Humpolec
- získáte **kompletní informace** o studiu
- představí se vám **maturitní i učební obory**

+420 775 154 160 info@stredniskola.com www.stredniskola.com

Rozhodujete se, jakou střední školu zvolíte?

Jsme tu pro vás i online

Informační odpoledne

každé **pondělí** od 15 do 17 hodin

odkaz najdete na **stránkách naší školy**

Burzy středních škol

na webu **burzaskol.online**

20. 11. | 8. 12. | 9. 12. | 10. 12. | 14. 12.


info@stredniskola.com

stredniskola.com


775 154 160



Bennetti William 1. IT



Davidová Kristýna 1. IT



Petr Josef 1. IT



350 let od úmrtí Jana Amose Komenského – učitele národů

Připojujeme se k aktivitám spojených s výročími narození a úmrtí této významné osobnosti pro českou kulturu a školství. Naplánované akce posouváme na období návratu žáků do škol.

<https://www.komensky2020.cz/>

Zapojíme se také do aktivity

Komenský do třídy

Koordinátor oslav, Národní pedagogické muzeum a knihovna J. A. Komenského, připravil kampaň Komenský do třídy, která do projektu oslav zapojuje školní kolektivy. Smyslem kampaně je upozornit na osobnost J. A. Komenského a aktivním a kreativním způsobem jej přiblížit dnešním žákům.

Jazyková olympiáda

Adventní čas bývá i dobou pro konání školního kola olympiády z anglického jazyka. V loňském školním roce se v prosinci uskutečnila jedna část, poslech s porozuměním textu. Ústní část se realizovala v lednu 2020. Olympiády se zúčastnilo přes 10 studentů z 1., 2. a 3. ročníků z maturitních oborů. Vítězi se stali Matěj Sochor a Matěj Kafka z 1. IT, kteří naši školu reprezentovali v okresním kole v Pelhřimově. I tam se úspěšně zapsali, neboť získali 2. a 3. místo.

Svou znalostí i projevem o naší škole zaujali i jednu z porotek tak, že se o tyto pozitivní dojmy podělila s paní ředitelkou, Ing. Olgou Krankusovou.

Od loňského roku na naší škole probíhá příprava na mezinárodní jazykovou zkoušku v úrovni B2. Hodiny se konají v rámci možností, ale musím říci, že studenti jsou naprosto úžasní.

Autor článku: Stanislava Bendová

Carving kurz

Ve dnech 14. – 15. září proběhl pro studenty oboru Kuchař – číšník CARVING KURZ pod vedením pana Ludka Procházky, vítěze Světové kuchařské olympiády IKA a držitele 5 zlatých medailí ze světových kuchařských výstav IKA.

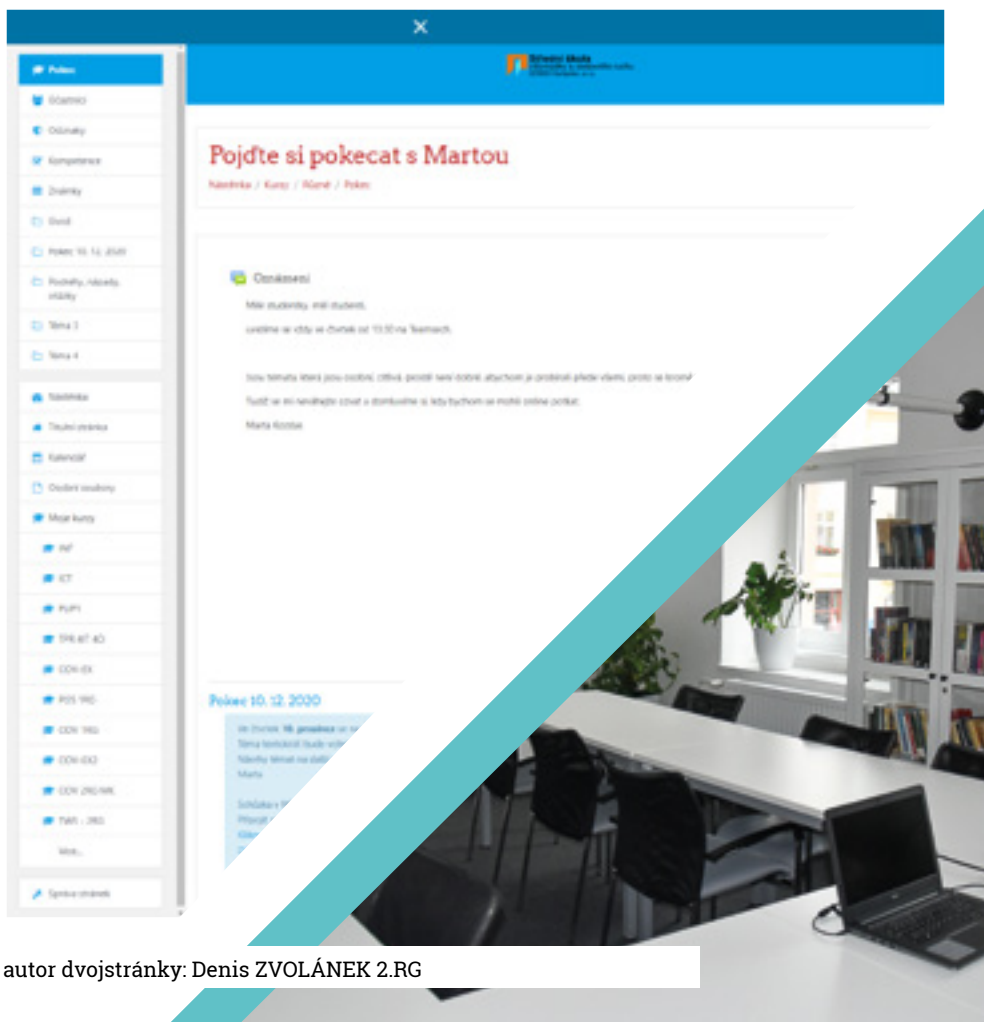
Food carving je originální kuchařská technika, při které se z ovoce nebo do ovoce a zeleniny vyřezávají různé tvary a ornamenty. Ovoce i zelenina se loupou, krájí, oškrabují, vykrajují a vydlabávají do mnoha různých tvarů podle fantazie. Takto vzniklá umělecká díla slouží jako dekorace na

společenských akcích, např. na rautech, banketech, recepcích, plesech, na soukromých oslavách narozenin, svatbách, firemních akcích a jednáních, ale také jako ozdoba výloh, oživení kanceláře, bytu nebo jako originální dárek pro obchodního partnera (vyřezání loga firmy) popřípadě jako dárek a překvapení pro milovaného člověka.

První den studenti vytvářeli ozdoby ze zeleniny, druhý den z ovoce. Spokojenost z nich jen sálala, takže se budeme těšit na další level při příštím kurzu – vyřezávání z melounu.

PORADNA S MARTOU

Mgr. Ing. Marta Kozdas, Ph.D, náš speciální pedagog, pro nás připravila online poradnu, která by mohla pomoci třeba těm, kteří v době karantény tápou a nezvládají. Ale nejen jim. Veškeré informace najdete v e-learningovém prostředí Moodle v kurzu nazvaném Pojdte si pokecat s Martou.



autor dvojstránky: Denis ZVOLÁNEK 2.RG

TĚŠÍME SE NA LYŽÁK

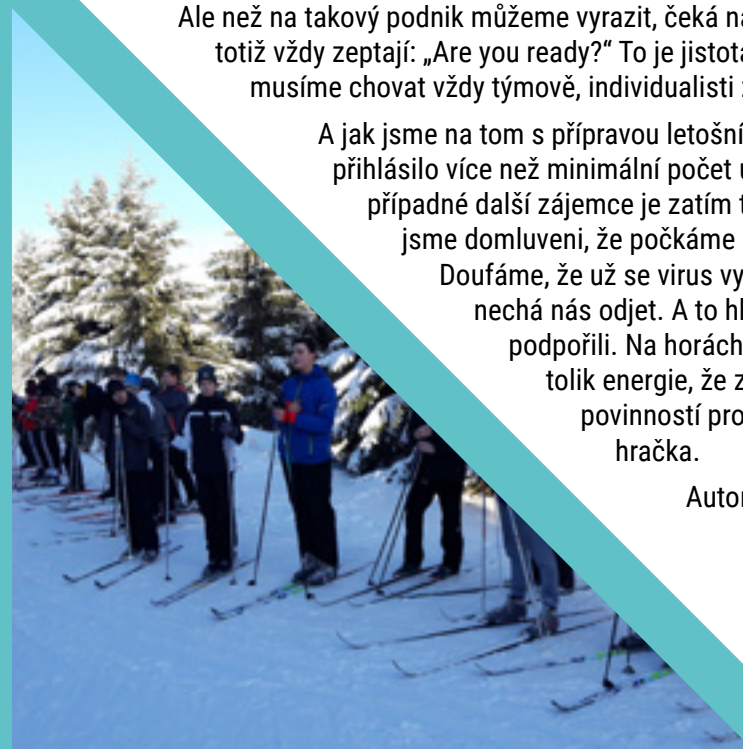
Co říci k lyžáku? Věříme, že bude! Loňský rok nastavil určitou laťku, kterou se budeme snažit překonat.

S lokalitou jsme spokojeni, a proto ji nebudeme měnit. Deštné v Orlických horách, hotel Orlice, je pěkné místo. Proč zrovna Deštné? Zkušenost mě naučila držet se středisek, kde trénují lyžařské oddíly, protože právě tam umí správně upravit svah a dobře hospodařit se sněhem. Takže to hlavní, podmínky pro sjezdové lyžování a snowboarding, budou výborné.

My s Evženem nechceme hory jen ukazovat. Chceme, aby si studenti hory užili a zažili. Mnohé odrazují běžky. Naše zkušenost je taková, že při správném nácviku si běžky většina studentů oblíbí. Nehledě na fakt, že běžky jsou to právě dobrodružství. Jezdit lanovkou nahoru a na lyžích či snowboardu dolů je fajn, ale kdo chce zažít opravdové hory, musí na hřebenovou túru. Ale než na takový podnik můžeme vyrazit, čeká nás příprava. Hory se totiž vždy zeptají: „Are you ready?“ To je jistota, proto se v horách musíme chovat vždy týmově, individualisti zde nemají šanci.

A jak jsme na tom s přípravou letošního lyžáku? Již se přihlásilo více než minimální počet účastníků. Míst pro případné další zájemce je zatím také dost. S hotelem jsme domluveni, že počkáme do poslední chvíle. Doufáme, že už se virus vydováděl dost a nechá nás odjet. A to hlavní, kolegové nás podpořili. Na horách přeci načerpáme tolik energie, že zvládání školních povinností pro nás pak bude hračka.

Autor článku: Lukáš Mixa



Poslední měsíc roku je přípravou na Vánoce a oslavy Ježíškova narození. Tomuto období se říká Advent a dříve bývalo dobou postní, nesmělo se jíst maso. Nepořádaly se oslavy ani svatby. Bývala to doba plná předvánočních příprav a děti se těšily na dárky od Ježíška stejně jako dnes. Čtyřem nedělím před Štědrým dnem se říká adventní. Ustálil se zvyk přetrvávající do dnešních dní – zdobíme věnec čtyřmi svíčkami. Každou neděli se sejde celá rodina, zapálí jednu svíčku a povídají si. Každou neděli přibude jedna svíčka, až nakonec hoří všechny čtyři.

Pátého prosince v předvečer svátku svatého Mikuláše chodíval mikulášský průvod, objevovali se masky husarů, dragounů, myslivců, Turků a mouřenínů, které doprovázely Mikuláše. Pokud děti celý rok nezloubily, dostávaly různé dobroty a někdy i drobné hračky. Děti milovaly perníkové figurky, čerty ze sušených švestek nebo jablka ozdobená špejlemi, na kterých bylo napíchané sušené ovoce, oříšky a pozlacené ořechové skořápky.

Na svátek svaté Lucie, třináctého prosince, chodily hrůzostrašně vystrojené Lucky s papírovými zobáky a stašily děti. Říká se, že Lucie noci upije, ale dne nepřidá. Od tohoto dne se mají noci krátit a dny prodlužovat, ale to ve skutečnosti nastává až o zimním slunovratu.

Pak už vrcholily vánoční přípravy. Perníčky byly už dávno hotové, pekla se vánočka, chlouba každé hospodyně. Při její přípravě se udržovaly různé zvyky. Hospodyně musela zadělávat v bílé zástěře a šátku, při práci nesměla mluvit.

Zdroj: kniha Trnkův Špalíček říkadel, písniček a pohádek, autoři: Klára Trnková, Jiří Trnka.

Chceme se s vámi podělit o dva tradiční vánoční recepty, které dodala paní učitelka Jana Červená. První recept na vanilkové rohlíčky pochází minimálně z 19. století. Mandlový likér je recept novější, ale vyzkoušejte, určitě se stane vaším oblíbeným.

Vanilkové rohlíčky (recept minimálně z 19. století)

- 14 dkg ořechů
- 14 dkg moučkového cukru
- 40 dkg hladké mouky
- 24 dkg másla

Teplé opatrně obalíme v moučkovém cukru smíchaného s vanilkovým cukrem.

Mandlový likér

- 1 l mléka
- 2 balíčky mandlového pudingu
- 2 plechovky Salka
- Whisky nebo rum podle chuti

Plechovky Salka ponoříme do vody, přivedeme k varu a vaříme 2 hodiny. Z mléka a pudingu uvaříme řídký pudink. Do vychladlého postupně zamícháváme vychladlé Salko. Závěrem přiléváme alkohol podle chuti.

PŘEDSTAVUJEME

Toto číslo školního časopisu je věnováno třídě 2. RG a 2. K. Přečtete si rozhovor s paní třídní učitelkou Kristýnou Sedlákovou a s jednou ze studentek třídy 2.RG, slečnou Denisou Příbylovou.

Kristýna Sedláková, Bc.

Na naší škole vyučuje počítačovou grafiku a odborný výcvik, má na starosti fotokoutek, a proto se s veškerou fotodokumentací obracíme právě na ni. Potřebujeme fotky učitelů a studentů na průkazy ISIC? Jdeme za Kristýnou Sedlákovou! Potřebujeme fotky z odborného kurzu kuchařů? Jdeme za Kristýnou Sedlákovou!

Škola využívá nové technologie a jde s dobou. Učitelé i studenti používají programy typu Adobe After Effect k lepší vizuální komunikaci. Škola využívá i platformu Facebook, kde je paní učitelka Sedláková jedním z administrátorů. Studenti se zde mohou seznámit s aktuálními informacemi. Nejen na FB vyhlášíme soutěže, do kterých se snažíme žáky aktivně zapojit i mimo vyučovací hodiny.



Na otázky odpovídá Kristýna Sedláková

Denisa: Mám na vás také pár otázek. Začneme zlehka.

Denisa: Jak jste přišla na to, že chcete být učitelka? Přála jste si to od mala anebo jste na to přišla postupem času?

Kristýna Sedláková: Nikdy jsem neměla v plánu učit, ale shodou náhod a událostí jsem k tomu přišla, jak slepý k houslím a tu práci miluji!

Denisa: Máte nějaký oblíbený umělecký směr?

Kristýna Sedláková: Impresionismus. Pro mě naprosto dokonalý a uklidňující směr i přesto, že se pod slupkou ukrývá plno nepochopení, vášně a problémů autorů.

Denisa: Co bylo vaší motivací ke kreativní tvorbě?

Kristýna Sedláková: Láska k umění, k barvám. Že lidská fantazie je neomezená a nekonečná a díky naší kreativitě si můžeme vytvářet svůj vlastní svět.

Denisa: Co ráda pečete nebo vaříte, paní učitelko? Přidáváte k vaření i svoji kreativitu?

Kristýna Sedláková: Mám trochu problém se čtením návodů a stejně tak receptů, raději si to udělám po svém. Dejte mi složit stůl z IKEA nábytku a já z toho udělám skříň (proč bych četla návod, to nemůže být přeci tak složité na postavení...). Ale jinak ráda vařím ratatouille a pečou muffiny.

Denisa: Máte nějaké sny, které si chcete splnit? Pokud to není tajemství.

Kristýna Sedláková: Hmm, já jsem asi hrozně spokojený a skromný člověk, že bych měla vyloženě nějaký sen a cíl, za kterým si jdu, tak to nemám. I když možná mým snem je trek kolem Annapurny.

Denisa: Jak jste se dostala na naši školu? Hledala jste inzeráty anebo vám ji někdo doporučil?

Kristýna Sedláková: Spadla mi do klína a jsem za to moc ráda. Jsou tu báječní studenti a kolegiální kolektiv.

Denisa: A poslední a nejdůležitější otázka! Psi nebo kočky?

Kristýna Sedláková: Psi! Buldočci!

Na otázky odpovídá Denisa Příbylová

Kristýna Sedláková: Dobrý den, Denisko, zajímalo by mě, proč jste si vybrala obor Reprodukční grafik? A máte nějaký oblíbený předmět?

Denisa: Dobrý den, paní učitelko, velice zajímavá otázka, obor jsem si vybrala proto, že jsem chtěla rozvíjet dál svoji kreativitu, naučit se nové věci a také proto, že mě škola velmi zaujala. Můj oblíbený předmět je nejspíše písmo a odborné kreslení.

Co ráda děláte ve svém volném čase, nebo čemu se věnujete?

Denisa: Ve svém volném čase se věnuji čtení, fotografování, kresbě, akvaristice a starání se o svoje rostliny.

Kristýna Sedláková: Knížka nebo seriál? Můžete mi dát tip co přečíst, nebo zhlédnout.

Denisa: Velice těžká volba mezi knihou a seriálem, ale z knížek vám mohu doporučit Pána prstenů nebo Artemis (jedna z mých nejoblíbenějších knih), ze seriálů bych vám asi doporučila Sabrinina děsivá dobrodružství (Chilling Adventures of Sabrina), skvělý seriál o čarodějnictví a záležitostech s ním spojených.

Kristýna Sedláková: Máte nějakého oblíbeného umělce, fotografa, grafika? A kde hledáte nebo čerpáte inspiraci pro svoji tvorbu?

Denisa: Mojí nejoblíbenější umělkyní je moje sestra, je to skvělá fotografka a ještě lepší je v kreslení. Vždy mi poradí a podpoří mě.

Ze začátku jsem hodně hledala nápady na Pinterestu, ale čím víc kreslím, tím míň potřebuji nějakou inspiraci, pokaždé mi něco naskočí samo od sebe.

Kristýna Sedláková: Je něco, co byste se chtěla někdy naučit?

Denisa: Rozhodně freediving, skvělý druh potápění, postupně se ho učím sama podle lekcí na internetu, ale jednou bych si chtěla zaplatit kurz.

Kristýna Sedláková: Jaká je vaše oblíbená barva a proč?

Denisa: Mojí oblíbenou barvou je rozhodně azurová, uklidňuje mě a zároveň mi připomíná moře a vodu, kterou mám tak ráda.


Kristýna Sedláková: Napište mi nějaký pozitivní slogan, nebo motto, kterým se řídíte.

Denisa: „Dělej dobro a dobro se ti vrátí.“

POLYGRAFICKÉ STUDIO


TISKOVINY

Digitální tisk laserovou tiskárnou	
Letáky (A5, A4, A3)	od 2,2 Kč
Brožury (A5, A4)	od 12 Kč
Vizitky	od 1,5 Kč
Následná tepelná laminace	
lesklá, matná	od 1 Kč
zlaté, stříbrné detaily	od 5 Kč



REKLAMNÍ PŘEDMĚTY

UV Tisk	
Ploché reklamní předměty (Flash disky, krabičky, klíčenky)	od 3 Kč
Úprava laserem	od 1,5 Kč
pouze gravírování	od 1 Kč
gravírování + řezání	od 5 Kč
Placky, samolepky, polepy aut, aj.	



POTISK TEXTILU

Potisk:	
Nažehlovací fólie	od 20 Kč
Sítotisk (od 20 ks)	od 10 Kč
Přímý potisk	
Reflexní prvky	od 30 Kč
Zajištění textilu: trička, mikiny, šerpy, aj.	dle dodavatele





Střední škola
informatiky a cestovního ruchu
SČMSD HUMPOLEC, s. r. o

KONTAKTY

stredniskola.com

775 154 160

info@stredniskola.com



autor obálky: Denisa PŘIBYLOVÁ ZRG